

Особенности проведения ЕГЭ в 2020 году:

обязанности руководителя пункта проведения экзамена

ЖДАНОВ Сергей Алексеевич,

директор ОКУ «Центр мониторинга и оценки качества образования Липецкой области»

ЦЕНТР МОНИТОРИНГА И ОЦЕНКИ КАЧЕСТВА ОБРАЗОВАНИЯ ЛИПЕЦКОЙ ОБЛАСТИ

Главная РОКО Экспертиза образовательной деятельности Аттестация педагогических кадров Мониторинг Государственная итоговая аттестация

Вкусно ли кормят в Вашей школьной столовой?
Дата проведения: с 09.04.2018

Да 131 (71.2%)
Нет 53 (28.8%)
Всего проголосовало: 184

Адрес: 398035 ОКУ ЦИЭКО, г.Липецк, ул.Циолковского, д.10

Контакты

ОСНОВНОЙ ЭТАП
с 28 мая по 2 июля 2018 года
ГИА-11

Вернуться к "Нормативному правовому обеспечению"

Организаторам ГИА

Документ	Размер, Кб	Действие
График обучения экспертов предметных комиссий ЕГЭ	143	Открыть/сохранить
График обучения экспертов предметных комиссий ОГЭ	157	Открыть/сохранить
Журнал медицинского работника	220	Открыть/сохранить
Инструктаж участников ЕГЭ, зачитываемый организатором в аудитории	275	Открыть/сохранить
Методические рекомендации	12260	Сохранить
Памятка организаторам ЕГЭ по заполнению бланков ответов № 2 участников	850	Открыть/сохранить
Порядок упаковки экзаменационных материалов ЕГЭ организатором в аудитории	332	Открыть/сохранить
Состав индивидуального комплекта участника ЕГЭ	320	Открыть/сохранить

Подготовка лиц, задействованных при проведении ГИА по образовательным программам среднего общего образования в ППЭ

Категория	Размер, Мб	Действие
Региональная апробация печати полного комплекта экзаменационных материалов в ППЭ (апрель-май 2018 года)	151	Сохранить
Членам ГЭК	21,8	Сохранить
Руководителям ППЭ	21,9	Сохранить
Организаторам в аудитории	14,8	Сохранить
Организаторам вне аудитории	7,61	Сохранить
Общественным наблюдателям	7,69	Сохранить

smoko48.lipetsk.ru

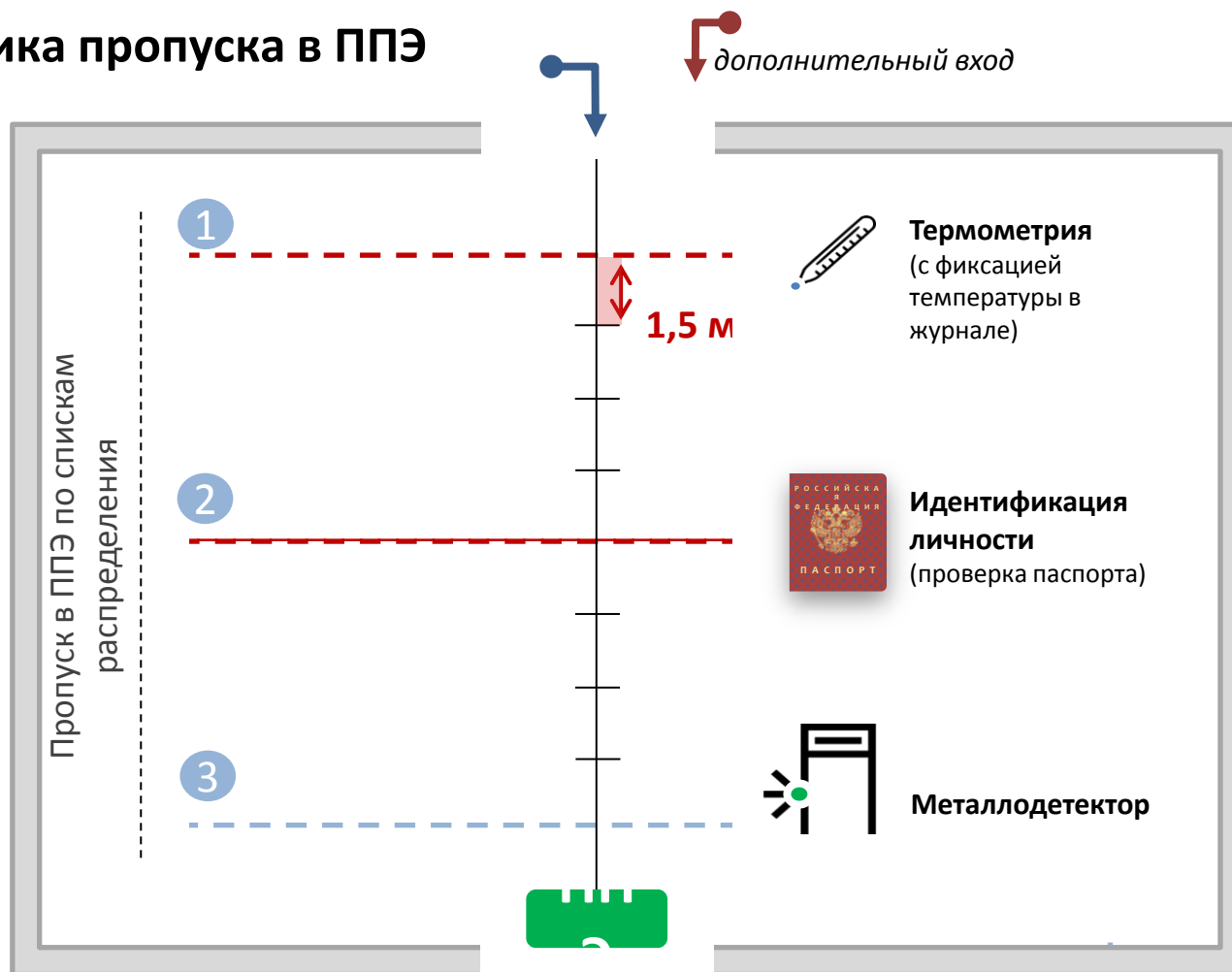
Государственная итоговая аттестация – Документы и материалы
– Организаторам ГИА



главные документы

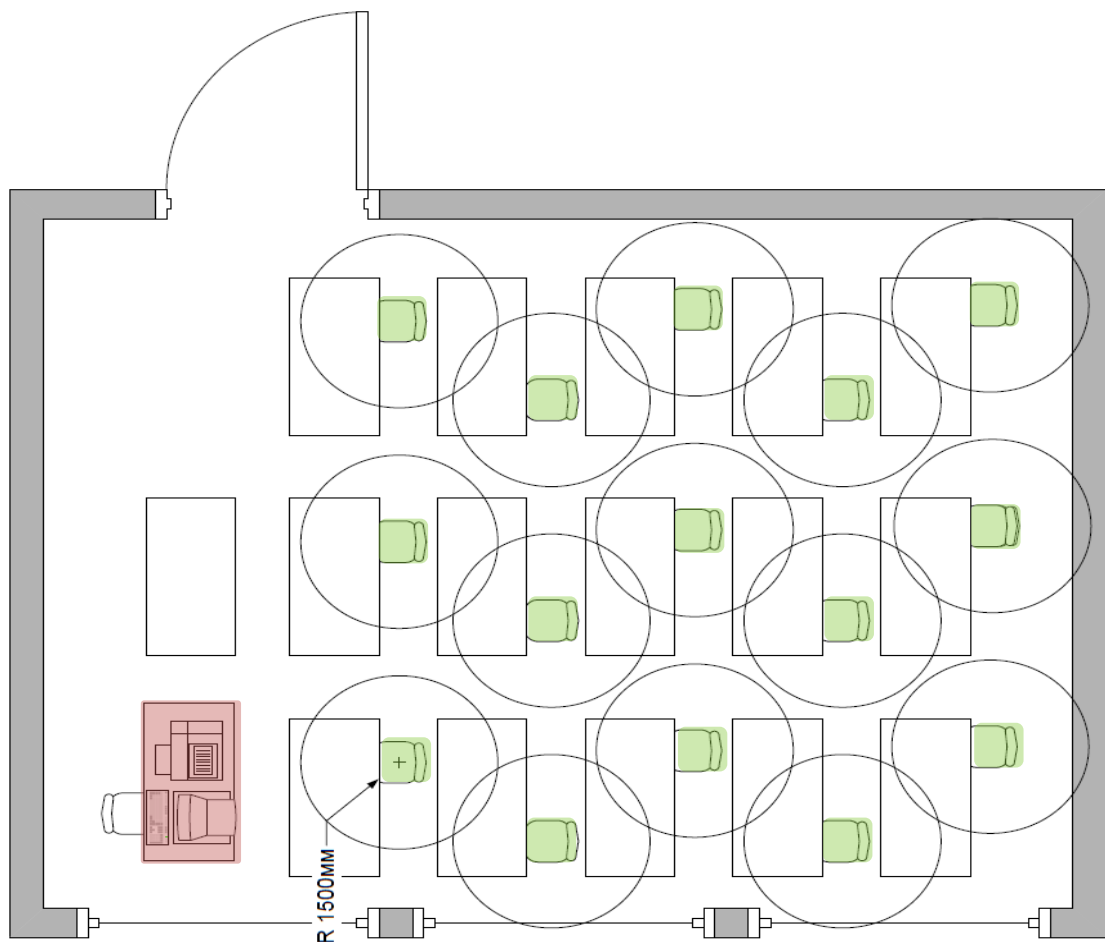
- приказ Министерства образования и науки Российской Федерации от 26.12.2018 № 1400 «Об утверждении Порядка проведения государственной итоговой аттестации по образовательным программам среднего общего образования»;
- приказ Министерства просвещения Российской Федерации и Федеральной службы по надзору в сфере образования и науки от 15.06.2020 № 297/655 «Об особенностях проведения единого государственного экзамена в 2020 году»
- Методические рекомендации по проведению ГИА-11
- Письмо Федеральной службы по надзору в сфере образования и науки от 05.06.2020 № 02-35 о рекомендациях по организации и проведения ЕГЭ в условиях обеспечения санитарно-эпидемиологического благополучия

Логистика пропуска в ППЭ



Доставка участников по графику

Рассадка в аудитории



15 человек
участники ЕГЭ (маски по желанию)



2 организатора (маски, перчатки)



Зигзагообразная рассадка,
дистанция 1,5 метра

накануне даты проведения экзамена

- ☐ контроль готовности пункта проведения экзамена (совместно с членом ГЭК и техническим специалистом)
- ☐ авторизация члена ГЭК на федеральном портале (не позднее 14.00)

в день проведения экзамена (начало)

- ☐ не позднее 07.30 – получение экзаменационных материалов и форм от члена ГЭК, работа с формами
- ☐ не позднее 08.15 – проведение инструктажа с организаторами ППЭ (краткий инструктаж, распределение по аудиториям, выдача списков и необходимых форм)
- ☐ 09.00 – организация входа участников (фиксация в списке формы ППЭ-05-01 температуры)
- ☐ до 09.45 – выдача организаторам экзаменационных материалов
- ☐ контроль начала проведения экзамена (печать экзаменационных материалов должна начаться не ранее 10.00)
- ☐ контроль окончания печати во всех аудиториях

в день проведения экзамена (окончание)

- ☐ получить от организаторов пакеты с экзаменационными материалами и необходимым формами
- ☐ заполнение необходимым форм, в том числе ППЭ-13МАШ
- ☐ передача после сканирования члену ГЭК для передачи в РЦОИ всех материалов

№	Этап контроля	Не ранее	Не позднее
1	Техническая подготовка	5 календарных дней	16:00 предшествующего дате экзамена дня
2	Контроль технической готовности, авторизация членов ГЭК	2 рабочих дня до даты экзамена	16:00 предшествующего дате экзамена дня
3	Передача актов готовности	5 календарных дней	16:00 предшествующего дате экзамена дня
4	Скачивание ключа	09:30	10:00
5	Начало экзаменов	10:05	10:45
6	Завершение экзаменов	10:30	16:30
7	Передача бланков	11:00	17:30
8	Передача журналов	10:30	19:00

Технология печати полного комплекта экзаменационных материалов в аудитории ППЭ

Подготовка к печати ЭМ

Активируйте ключ доступа к ЭМ с помощью токена члена ГЭК. Введите фактическое количество участников экзамена в аудитории, для которых

Техническая поддержка: 8 (800) 775-88-43

01 - РУССКИЙ ЯЗЫК

Этап: Апробация **Дата экзамена:** 11.12.2017

Код региона: 90 **Код МСУ:** 0001 **Код ППЭ:** 1245 **№ аудитории:** 0001



Подготовка к печати ЭМ

Печать ЭМ

Дополнительная печать ЭМ

Печать протокола

Для печати выбран принтер:
HP LaserJet Professional M1212 MFP

Диск С:\ доступно 378ГБ
(достаточно для печати)

[Изменить принтер](#)

[Изменить ключ](#)

[Завершить печать](#)

[О программе](#)

СКЗИ работает

Обновить информацию о токене члена ГЭК

- ✓ Ключ доступа к ЭМ загружен: Key_90_11.12.2017.dat.
Дата ключа доступа: 11.12.2017. Регион: 90 - Субъект РФ
- ✓ Токен члена ГЭК проверен успешно. Ключ доступа к ЭМ активирован.

Параметры печати

Фактическое количество участников экзамена по предмету Русский язык:

Инструкция:

1. Для начала экзамена в аудиторию должен прийти член ГЭК со своим токеном.
2. Попросите члена ГЭК подключить к компьютеру токен и нажмите кнопку «Обновить информацию о токене члена ГЭК».
3. Попросите члена ГЭК ввести пароль доступа к токену.
4. После успешной проверки пароля и данных токена ключ доступа к ЭМ будет активирован.
5. Введите фактическое количество участников экзамена в аудитории.
6. Для начала печати нажмите кнопку «Печать ЭМ»

Печать ЭМ

Технология печати полного комплекта экзаменационных материалов в аудитории ППЭ

Печать ЭМ

Для печати нажмите на кнопку "Начать печать" или "Продолжить".

Для остановки печати нажмите на кнопку "Прервать".

Техническая поддержка: 8 (800) 775-88-43

01 - РУССКИЙ ЯЗЫК

Этап: Аprobация Дата экзамена: 11.12.2017

Код региона: 90 Код МСУ: 0001 Код ППЭ: 1245 № аудитории: 0001



Подготовка к печати ЭМ

Печать ЭМ

Дополнительная печать ЭМ

Печать протокола

Напечатано ЭМ: 0 из 2

Осталось распечатать: 2

Количество ЭМ на диске: Из них распечатано (успешно/брак): Доступно для печати:

Начать печать

Статус печати: Распечатано 0 из 2 экземпляров

Для печати выбран принтер:

HP LaserJet Professional M1212 MFP

Диск C:\ доступно 378ГБ
(достаточно для печати)

[Изменить принтер](#)

[Изменить ключ](#)

[Завершить печать](#)

[О программе](#)



СКЗИ работает

Технология печати полного комплекта экзаменационных материалов в аудитории ППЭ

Печать ЭМ

Для печати нажмите на кнопку "Начать печать" или "Продолжить".

Для остановки печати нажмите на кнопку "Прервать".

Техническая поддержка: 8 (800) 775-88-43

01 - РУССКИЙ ЯЗЫК

Этап: Апробация Дата экзамена: 11.12.2017

Код региона: 90 Код МСУ: 0001 Код ППЭ: 1245 № аудитории: 0001



Подготовка к печати ЭМ

Печать ЭМ

Дополнительная печать ЭМ

Печать протокола

Для печати выбран принтер:

HP LaserJet Professional M1212 MFP

Диск C:\ доступно 378ГБ
(достаточно для печати)

Изменить принтер

Изменить ключ

Завершить печать

[О программе](#)



СКЗИ работает

Напечатано ЭМ: 0 из 2

Осталось распечатать: 2

Количество ЭМ на диске:

20

Из них распечатано (успешно/брак):

0/0

Доступно для печати:

20

Продолжить

Прервать печать

Статус печати: Распечатано 0 из 2 экземпляров

Экземпляр 01 КИМ № 0010018981



Процесс печати ЭМ

Печать ЭМ

Для печати нажмите на кнопку "Начать печать" или "Продолжить".

Для остановки печати нажмите на кнопку "Прервать".

Техническая поддержка: 8 (800) 775-88-43

01 - РУССКИЙ ЯЗЫК

Этап: Аprobация Дата экзамена: 11.12.2017

Код региона: 90 Код МСУ: 0001 Код ППЭ: 1245 № аудитории: 0001



Подготовка к печати ЭМ

Печать ЭМ

Дополнительная печать ЭМ

Печать протокола

Напечатано ЭМ: 0 из 2

Осталось распечатать: 2

Количество ЭМ на диске: Из них распечатано (успешно/брак): Доступно для печати:

Подтверждение печати №0010018981

ИК с КИМ №0010018981 отправлен на печать

Проверьте качество распечатанного ИК после завершения печати.
ИК распечатан корректно?

Да

Нет

[+ Печать не началась](#)

Для печати выбран принтер
HP LaserJet Professional

Диск C:\ доступно 378ГБ
(достаточно для печати)

Изменить принтер

Изменить ключ

Завершить печать

[О программе](#)



СКЗИ работает

Технология печати полного комплекта экзаменационных материалов в аудитории ППЭ

Дополнительная печать ЭМ

Станция печати ЭМ должна оставаться запущенной до конца экзамена. В случае необходимости дополнительной печати ЭМ в аудиторию необходимо

Техническая поддержка: 8 (800) 775-88-43

01 - РУССКИЙ ЯЗЫК

Этап: Апробация **Дата экзамена:** 11.12.2017

Код региона: 90 **Код МСУ:** 0001 **Код ППЭ:** 1245 **№ аудитории:** 0001



Подготовка к печати ЭМ

Печать ЭМ

Дополнительная печать ЭМ

Печать протокола

Для печати выбран принтер:
HP LaserJet Professional M1212 MFP

Диск C:\ доступно 377ГБ
(достаточно для печати)

[О программе](#)



СКЗИ работает

Основная печать ЭМ в аудитории завершена

Дополнительная печать ЭМ

Дополнительная печать ЭМ допустима в следующих случаях:

- обнаружение брака участником экзамена;
- опоздание участника;
- порча ЭМ (КИМ или бланков) участником.

Для печати ЭМ в этих случаях нажмите кнопку "Дополнительная печать"

Дополнительная печать

Завершение экзамена

После того как экзамен завершён, и все участники покинули аудиторию, нажмите кнопку "Экзамен завершён"

Экзамен завершён

Технический специалист	Завершение экзамена на Станции печати
	Печать протокола печати со Станции печати
	Сохранение журнала печати на флеш-носителе
Ответственный организатор	Упаковка ЭМ Все типы бланков в один ВДП

КИМ + контрольные
листы



Все бланки
ответов



Сейф-пакет
стандартный



Испорченный ЭМ



Сейф-пакет
малый



Диск



Сопроводительный бланк
к материалам единого государственного экзамена

Пункт проведения ЕГЭ

Республика: _____ Назначение: _____ Адрес: _____ Аудитория: _____

Код: _____ Предмет: _____ Название: _____ Дата: _____

Бланки регистрации _____ Количество бланков в пакете _____

Бланки регистрации учебного заведения _____ (включая дополнительные бланки № 2)

Бланки ответов № 1 _____ Количество использованных КИМ _____

Бланки ответов № 2 лист 1 _____

Бланки ответов № 2 лист 2 _____

Дополнительные бланки ответов № 2 _____ Количество использованных (бронзовских) ЭМ _____

Ответственный организатор в аудитории: _____ Таможенная печать: _____

Получатель: _____ № _____

Подпись: _____ Ф.И.О. _____

Сопроводительный бланк
к материалам единого государственного экзамена

Пункт проведения ЕГЭ

Республика: _____ Назначение: _____ Адрес: _____ Аудитория: _____

Код: _____ Предмет: _____ Название: _____ Дата: _____

Бланки регистрации _____ Количество бланков в пакете _____

Бланки регистрации учебного заведения _____ (включая дополнительные бланки № 2)

Бланки ответов № 1 _____ Количество использованных КИМ _____

Бланки ответов № 2 лист 1 _____

Бланки ответов № 2 лист 2 _____

Дополнительные бланки ответов № 2 _____ Количество использованных (бронзовских) ЭМ _____

Ответственный организатор в аудитории: _____ Таможенная печать: _____

Получатель: _____ № _____

Подпись: _____ Ф.И.О. _____

Все ВДП с бланками;
формы



Сейф-пакет большой



ВДП с испорченными ЭМ;
использованные диски



Сейф-пакет стандартный



Неиспользованные
диски



Сейф-пакет стандартный





Сейф пакеты с КИМ
из аудиторий





**ЦЕНТР МОНИТОРИНГА
И ОЦЕНКИ КАЧЕСТВА ОБРАЗОВАНИЯ
ЛИПЕЦКОЙ ОБЛАСТИ**

 398035 , г.Липецк,
ул.Циолковского, д.18

 www.cmoko48.lipetsk.ru
rcoi@obluno.lipetsk.su